



# 保養手冊

## 給顧客的話……………

為使您安心騎乘，本手冊提供您有關電動機車的保養項目、內容及時間。  
請依照手冊指定項目及內容，定期實施檢查及保養，您的愛車必能經常保持在最佳狀況下騎乘。

### 車輛受領書

姓名		電話	
住址			
車體號碼			經銷商簽章
機種名	購買日期	牌照號碼	
	年 月 日		

# 交車前點檢表 (交車前點檢所列圖示為參考示意圖)

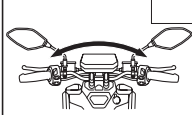
注意：檢查各項目之後，請在口內打 。

車體號碼：\_\_\_\_\_ 購買日期：\_\_\_\_\_ 檢查員：\_\_\_\_\_


## 14. 安全帽的選擇及使用



## 1. 配件及方向把手



## 2. 驅動電池使用注意事項說明



## 3. 備用電池檢測



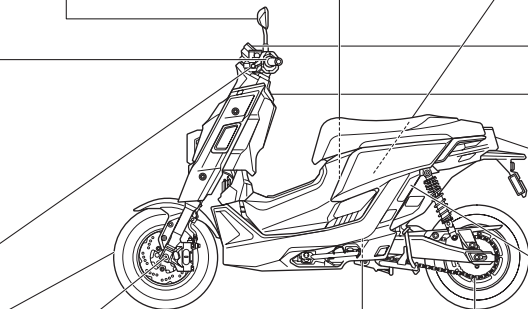
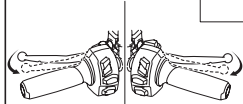
## 4. 智慧鑰匙卡



## 13. 電子油門(含倒車)及作動




## 12. 煞車



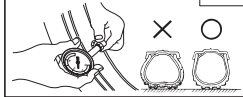
## 5. 儀板上驅動電池殘電量、各功能及燈類



## 6. 開關/燈類/外觀



## 11. 胎壓值(參考各機種胎壓貼紙數值)/確認車輪轉動情形



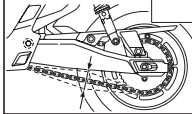
## 10. 各安全部品鎖緊度/確認防竊辨識碼



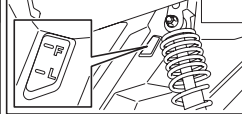
## 9. 齒輪油



## 8. 驅動鏈條鬆緊度



## 7. 冷卻水量



### 各項檢查內容：

1. 確認各配件的安裝及方向把手的靈活性與鬆緊度。
2. 驅動電池使用注意事項說明。
3. 檢查備用電池的電壓值是否足夠，必要時充電。
4. 確認智慧鑰匙卡的功能是否正常。
5. 確認全LED顯示智慧儀表的驅動電池殘電量、各功能及燈類作動是否正常。
6. 確認各開關與燈類作動(含側支架開關)，及外觀的完整性和清潔。
7. 確認冷卻水量及檢查是否漏水。
8. 確認驅動鏈條的鬆緊度是否正確。
9. 檢查齒輪油是否漏油。
10. 確認各安全部品的鎖緊度(如：前、後輪軸等)。確認防竊辨識碼已正確加設完成。
11. 確認胎壓值(參考各機種胎壓貼紙數值)，必要時修正。確認車輪轉動的情形是否順暢。
12. 確認煞車油量是否足夠。確認前、後煞車把手的自由間隙和煞車系統的作動是否正常。
13. 確認電子油門握把及電子倒車油門鍵的順暢性及作動是否正常。
14. 選擇合格舒適的安全帽及正確的使用。

### 交車時說明事項：

1.  使用說明書及保養手冊。
2.  問卷調查表。
3.  販賣店對初回點檢、定期點檢說明告知。
4.  販賣店對保證內容告知。
5.  驅動電池資費方案說明。
6.  頭燈全時點燈功能說明。
7.  燈類霧氣產生屬自然現象說明。
8.  Y-Connect TWN for EV 註冊/登入/配對說明。
9.  YAMAHA LIFE APP 設定說明。

### 相關文件物品點交：

1.  身份證
2.  私章
3.  行車執照
4.  保險卡
5.  領牌登記書
6.  其它\_\_\_\_\_。

### 叮嚀事項：

1.  騎乘時請戴安全帽。
2.  請依道路規定速率騎乘，以免發生危險。
3.  騎乘時請勿做危險動作。
4.  騎乘前，請詳讀使用說明書。

以上事項貴店已確實告知，且本人已經完全瞭解。車主簽名：\_\_\_\_\_

日期：\_\_\_\_\_



# 交車前點檢表 (交車前點檢所列圖示為參考示意圖)

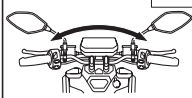
注意：檢查各項目之後，請在口內打 。

車體號碼：\_\_\_\_\_ 購買日期：\_\_\_\_\_ 檢查員：\_\_\_\_\_

## 14. 安全帽的選擇及使用



## 1. 配件及方向把手



## 2. 驅動電池使用注意事項說明



## 3. 備用電池檢測



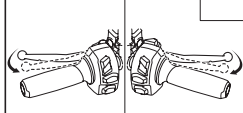
## 4. 智慧鑰匙卡



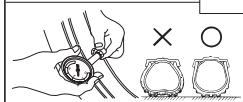
## 13. 電子油門(含倒車)及作動



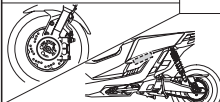
## 12. 煞車



## 11. 胎壓值(參考各機種胎壓貼紙數值) / 確認車輪轉動情形



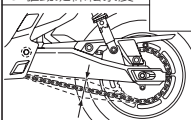
## 10. 各安全部品鎖緊度 / 確認防竊辨識碼



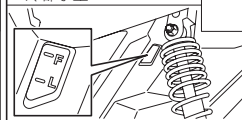
## 9. 齒輪油



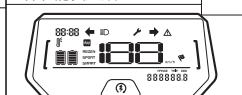
## 8. 驅動鏈條鬆緊度



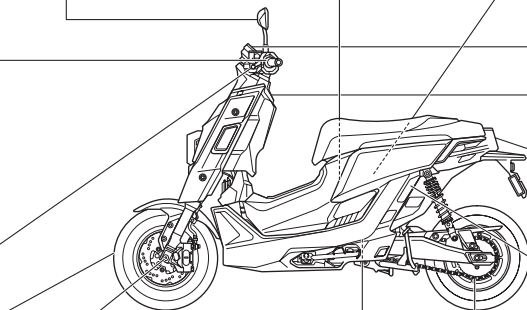

## 7. 冷卻水量



## 5. 儀表上驅動電池殘電量、各功能及燈類



## 6. 開關/燈類/外觀



## 交車時說明事項：

1.  使用說明書及保養手冊。
2.  問卷調查表。
3.  販賣店對初回點檢、定期點檢說明告知。
4.  販賣店對保證內容告知。
5.  驅動電池資費方案說明。
6.  頭燈全時點燈功能說明。
7.  燈類霧氣產生屬自然現象說明。
8.  Y-Connect TWN for EV 註冊 / 登入 / 配對說明。
9.  YAMAHA LIFE APP 設定說明。

## 相關文件物品點交：

1.  身份證
2.  私章
3.  行車執照
4.  保險卡
5.  領牌登記書
6.  其它 \_\_\_\_\_。

## 叮嚀事項：

1.  騎乘時請戴安全帽。
2.  請依道路規定速率騎乘，以免發生危險。
3.  騎乘時請勿做危險動作。
4.  騎乘前，請詳讀使用說明書。

## 各項檢查內容：

1. 確認各配件的安裝及方向把手的靈活性與鬆緊度。
2. 驅動電池使用注意事項說明。
3. 檢查備用電池的電壓值是否足夠，必要時充電。
4. 確認智慧鑰匙卡的功能是否正常。
5. 確認全LED顯示智慧儀表的驅動電池殘電量、各功能及燈類作動是否正常。
6. 確認各開關與燈類作動(含側支架開關)，及外觀的完整性和清潔。
7. 確認冷卻水量及檢查是否漏水。
8. 確認驅動鏈條的鬆緊度是否正確。
9. 檢查齒輪油是否漏油。
10. 確認各安全部品的鎖緊度(如：前、後輪軸等)。確認防竊辨識碼已正確加設完成。
11. 確認胎壓值(參考各機種胎壓貼紙數值)，必要時修正。確認車輪轉動的情形是否順暢。
12. 確認煞車油量是否足夠。確認前、後煞車把手的自由間隙和煞車系統的作動是否正常。
13. 確認電子油門握把及電子倒車油門鍵的順暢性及作動是否正常。
14. 選擇合格舒適的安全帽及正確的使用。

以上事項貴店已確實告知，且本人已經完全瞭解。車主簽名：\_\_\_\_\_

日期：\_\_\_\_\_



# Y-Connect TWN for EV APP 註冊說明



## 會員註冊流程 (如您未有會員資格，請點選會員註冊，註冊完成後才可選擇車輛進行配對。)




**1** 會員註冊




**2** 基本資料填寫



**3** 輸入驗證碼



**4** 驗證成功



**5** 了解並同意相關說明

註一：此 APP 必須與 YAMAHA LIFE APP 及 Gogoro Network® APP 一同搭配使用。此 3 個 APP 均需安裝註冊完成。

註二：此 APP 為車輛輔助使用，建議車主務必隨身攜帶智慧鑰匙卡。

註三：車輛配對流程亦可參閱使用說明書。

# Y-Connect TWN for EV APP 登入 / 配對說明



藍牙尋車



車廂  
開啟 / 關閉



車輛  
上鎖 / 解鎖



停車位置



車況診斷



預約保養



電池服務  
資費方案



個人化  
設定



地圖

## 會員登入流程

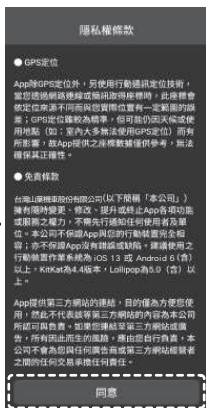
(如您為已註冊之會員，請點選會員登入，  
登入完成後即可選擇車輛進行配對。)



1 會員登入



2 帳號密碼輸入



3 了解並同意  
相關說明

## 車輛配對流程

(進行配對前請先完成會員註冊或登入)



1 車輛選擇



2 車輛連結



3 藍牙配對

註一：此 APP 必須與 YAMAHA LIFE APP 及 Gogoro Network® APP 一同搭配使用。此 3 個 APP 均需安裝註冊完成。

註二：此 APP 為車輛輔助使用，建議車主務必隨身攜帶智慧鑰匙卡。

註三：車輛配對流程亦可參閱使用說明書。



# Y-Connect TWN for EV APP 主要功能介紹

## 驅動電池電量

車輛配對完成後，透過主畫面的橫條顏色，方便車主清楚辨識剩餘電量。

## 藍牙尋車

當進入車輛藍牙訊號的範圍，點擊尋車按鈕，車輛會出現燈光 (方向燈閃爍) 和音效，方便車主找尋愛車。

## 車廂(座墊)開啟

車輛配對完成後，即可開啟。

## 車輛上鎖 / 解鎖

車輛配對完成後，即可開啟電源及上鎖 / 解鎖轉向舵。

## 停車位置

用上一回藍牙斷線後自動記錄手機 GPS 的定位點於地圖上，並提供照相及備註功能，方便車主找尋愛車。



## 車況診斷

如果發生故障，APP將傳送訊息提示車輛故障內容，隨時掌握車輛目前的故障狀況。

## 預約保養

連結 YAMAHA LIFE APP 與 YAMAHA 通路，方便車主完成與店家預約保養、線上履歷查詢、保險及定檢通知提醒等各項服務。

## 電池服務資費方案

連結 Gogoro Network® APP，快速提供啟用、選擇及隨時更換驅動電池服務資費方案。

## 個人化設定

可透過 APP 設定自動上鎖、燈光延遲關閉、智慧感應解鎖調整、低電量提示、電池回充強度、超/低速提示、靜音模式、生日快樂歌等。

## 地圖

提供車主關鍵字、路段、座標等多種查詢的方式，精準找到目的地。

註一：系統需求 iOS 13 以上，Android 6 以上。

註二：手機需支援 NFC 及藍牙 4.1 以上。

註三：更多關於 APP 的詳細介紹或常見問題，請至台灣山葉機車官網 > 售後服務 > APP 查詢。

# YAMAHA LIFE APP 設定說明



YAMAHA LIFE



維修履歷



保養提醒



會員積點



顧客諮詢



油耗紀錄

## 🏍️ 新購車主註冊流程



1 透過會員登入

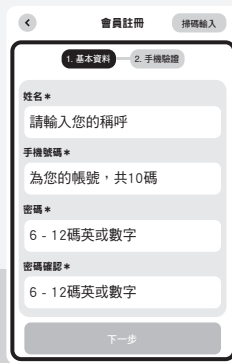


2 完成會員註冊

## 🏍️ 非新購車主註冊流程



1 點選下方會員註冊



2 輸入基本資料  
並進行手機驗證



3 完成會員註冊

註一：系統需求 Apple iOS 11.0 以上，Android Pie (Android 9.0) 以上。

註二：Android 裝置可能會因手機解析度、系統支援程度，而產生不相容之情形。

註三：手機裝置至少需要 512 MB RAM。

註四：更多的功能介紹或常見問題，請至台灣山葉機車官網 > 售後服務 > APP 查詢。

# 目錄

保證書.....	1
定期保養登記表 .....	3
一般定期保養／潤滑表.....	4
顧客意見窗口.....	8
安全帽的選擇及使用 .....	9
YAMAHA 正廠部品、油品.....	10
公路監理資訊 .....	12

# 保 證 書

凡購買本公司生產製造之山葉電動機車者，如有瑕疵情況發生，則本公司根據此保證書，作下列事項之保證。

## 1. 保證範圍：

### (1) 保證修理：

在保證期間內所進行的相關修理，稱為保證修理。  
以正廠零件裝配而成的山葉電動機車，材質上或製造上發生車況不良時，予以保證之零件免費修理。  
經本公司認定，必要時得更換新零件，其所更換之原零件，全數歸本公司所有。

### (2) 保證期間：

保證服務自領牌日起提供二年以內不限里程保證（驅動電池除外）。

### (3) 保證之對象：

以台灣山葉機車股份有限公司生產之山葉電動機車為限。

## 2. 保證修理之受理：

受理保證修理時，請將電動機車之行車執照、保證書及相關保養紀錄拿到本公司指定店洽辦，如提不出相關資料，礙難受理。

## 3. 不予保證事項：

### (1) 以下所列情況不符合規定不予保證：

① 時間的經過而發生自然變化，或因通常使用過後造成損耗以致車況不佳（例如：塗裝面、電鍍面之自然褪色、消耗品之劣化等）。

② 非品質上的因素，正常機械操作所產生之輕微聲音及振動現象。

### (2) 以下所列情況不予保證：

- ① 使用非正廠零件所造成的車輛機件損壞。
- ② 因電池的自然劣化導致騎乘距離的縮短。
- ③ 天然災害或不可抗力之因素。
- ④ 煤煙、藥品、動物排泄物、鹽份等天然或人為之化學變化因素。
- ⑤ 比賽、技術表演等過度激烈使用，以及用於一般不適於電動機車行駛的特殊場所或狀態。
- ⑥ 沒有遵照政府規定或未經本公司所承認之改造及附加（例如：附加零件及燈光之增設、速度表及車身之變更等所引發之零件故障）。
- ⑦ 保管不佳、保養錯誤或人為因素之損壞。

### (3) 下列情況所產生之費用不予保證：

- ① 消耗品類之更替及工資費用（例如：燈泡類、橡膠類、鋼索類、螺絲類、墊片類、煞車片、煞車碟盤、驅動鏈條及前後鏈輪、備用電池等）。
- ② 油脂類，冷卻水等交換或補充費用。
- ③ 檢查，清洗，保養等費用。
- ④ 因修車所造成之各種費用及損失補償（例如：電話費、租車費、運費、休業金等）。
- ⑤ 在本公司指定店以外之修車費用。

4. 凡顧客有下列情形之一者，不得請求保證：

- (1) 沒有遵照政府規定或公司使用說明書規定之車輛正確使用方法 (例如：違規載物、載人等)。
- (2) 沒有遵照下列檢查保養之規定：
  - ① 騎乘前的檢查。
  - ② 未依保養手冊所指定的保養里程數或時間進行定期保養。
- (3) 查無定期保養記錄。
- (4) 紙本的保養記錄無維修店簽章或擅自塗改保養記錄。

5. 保證的生效：

自交車給客人，並在車輛受領書內記入必要事項及簽章後，保證即行生效。

6. 保證的繼承：

收購尚在保證期間的電動機車時，過戶後立即將保養手冊 (含車輛受領書，保證書，定期保養登記表) 及電動機車帶到本公司指定店，作必要的檢查保養 (須另收費)，記入必要事項及簽章後，可再繼續生效 (否則失效)。後手之保證期間合併前手計算，以不超過第 1 條保證範圍第 (2) 項保證期間為原則。

7. 保證的適用：

此項保證只適用在台灣地區所使用的山葉電動機車，因此攜出台灣地區 (含澎湖、金門及馬祖) 以外時，保證即告終止。

8. 保證的減縮：

使用人發現瑕疵後應即送修，若因遲不送修而因此擴大瑕疵的範圍，本公司概不負責。

9. 保證的實施：

本保證修理的實施由本公司指定店負責之。

※ 保證範圍如遇有重大變更時，以本公司正式公告為準，不個別告知。

※ 本公司對所生產各機種車輛 (含特仕車)，所使用的零件、部品與配件，會依實際生產與供應情況進行調整，不作永久供應之擔保。

※ 初次免費點檢

初次 (從購買之日起 2 個月或騎乘 1,000 公里時) 在原指定店，按指定日期受檢，可免費優待點檢。點檢內容，請參考保養手冊一般定期保養 / 潤滑表，唯油品等消耗品須另收費。

台灣山葉機車工業股份有限公司

新竹縣湖口鄉山葉路 81 號

電話：(03)599-1111

# 定期保養登記表

日期	1	2	3	4	5	6	7
	年 月 日	年 月 日	年 月 日	年 月 日	年 月 日	年 月 日	年 月 日
參考保養里程或時間	1,000 km 或 2 個月	4,000 km 或 6 個月	7,000 km 或 12 個月	10,000 km 或 18 個月	13,000 km 或 24 個月	16,000 km 或 30 個月	19,000 km 或 36 個月
實際保養里程或時間	km 或 個月	km 或 個月	km 或 個月	km 或 個月	km 或 個月	km 或 個月	km 或 個月
檢查章							

日期	8	9	10	11	12	13	14
	年 月 日	年 月 日	年 月 日	年 月 日	年 月 日	年 月 日	年 月 日
參考保養里程或時間	22,000 km 或 42 個月	25,000 km 或 48 個月	28,000 km 或 54 個月	31,000 km 或 60 個月	34,000 km 或 66 個月	37,000 km 或 72 個月	40,000 km 或 78 個月
實際保養里程或時間	km 或 個月	km 或 個月	km 或 個月	km 或 個月	km 或 個月	km 或 個月	km 或 個月
檢查章							

日期	15	16	17	18	19	20	21
	年 月 日	年 月 日	年 月 日	年 月 日	年 月 日	年 月 日	年 月 日
參考保養里程或時間	43,000 km 或 84 個月	46,000 km 或 90 個月	49,000 km 或 96 個月	52,000 km 或 102 個月	55,000 km 或 108 個月	58,000 km 或 114 個月	61,000 km 或 120 個月
實際保養里程或時間	km 或 個月	km 或 個月	km 或 個月	km 或 個月	km 或 個月	km 或 個月	km 或 個月
檢查章							

# 一般定期保養／潤滑表

## 警告

本電動機車配有高電壓的部品。為避免觸電危險發生，所有保養和維修工作請交由山葉服務網進行。

## 注意

請將 2 張智慧鑰匙卡分開存放。並於座墊上鎖前，務必確保所有的智慧鑰匙卡均未存放在後置物箱內。

編號	項目	檢查或維修內容	里程表讀數 (km) 或時間												
			1,000 或 2 個月	4,000 或 6 個月	7,000 或 12 個月	10,000 或 18 個月	13,000 或 24 個月	16,000 或 30 個月	19,000 或 36 個月	22,000 或 42 個月	25,000 或 48 個月	28,000 或 54 個月	31,000 或 60 個月	34,000 或 66 個月	37,000 或 72 個月
1	系統診斷檢查	· 使用 GDS 進行系統相關檢查與設定等。	○	○	○	○	○	○	○	○	○	○	○	○	○
2	齒輪油	· 是否漏油。	○	○	○	○	○	○	○	○	○	○	○	○	○
		· 更換。(請參閱註一)。	初期 1,000 km 或 2 個月。之後每 9,000 km 或每 12 個月 (以先到者為準)。												
3	冷卻系統	· 冷卻水水位及是否洩漏。 · 必要時補充。	○	○	○	○	○	○	○	○	○	○	○	○	○
		· 更換。(請參閱註一)。	每 10,000 km 或每 12 個月 (以先到者為準)												
4	馬達本體	· 檢查低速及加速狀態。	○	○	○	○	○	○	○	○	○	○	○	○	○
5	轉向舵電磁閥	· 作動是否正常。 · 潤滑鎖桿。	○	○	○	○	○	○	○	○	○	○	○	○	○
6	前煞車	· 煞車把手自由間隙、作動功能、煞車油油位及是否洩漏。(請參閱註二)。 · 必要時更換煞車片。	○	○	○	○	○	○	○	○	○	○	○	○	○

# 一般定期保養／潤滑表

編號	項目	檢查或維修內容	里程表讀數 (km) 或時間												
			1,000 或 2 個月	4,000 或 6 個月	7,000 或 12 個月	10,000 或 18 個月	13,000 或 24 個月	16,000 或 30 個月	19,000 或 36 個月	22,000 或 42 個月	25,000 或 48 個月	28,000 或 54 個月	31,000 或 60 個月	34,000 或 66 個月	37,000 或 72 個月
7	後煞車	<ul style="list-style-type: none"> <li>煞車把手自由間隙、作動功能、煞車油油位及是否洩漏。(請參閱註二)。</li> <li>必要時更換煞車片。</li> </ul>	○	○	○	○	○	○	○	○	○	○	○	○	○
8	煞車油	<ul style="list-style-type: none"> <li>更換。</li> </ul>	每 12,000 km 或每 12 個月 (以先到者為準)												
9	煞車油管	<ul style="list-style-type: none"> <li>龜裂或損壞狀況。</li> <li>必要時更換。</li> <li>油管的安裝位置及固定狀況。</li> </ul>	○	○	○	○	○	○	○	○	○	○	○	○	○
		<ul style="list-style-type: none"> <li>更換。(請參閱註二)。</li> </ul>	每 4 年												
10	車輪	<ul style="list-style-type: none"> <li>平衡、損傷程度及失圓度。</li> <li>必要時更換。</li> </ul>	○	○	○	○	○	○	○	○	○	○	○	○	○
11	車輪軸承	<ul style="list-style-type: none"> <li>組立及鬆動狀況。</li> <li>必要時更換。</li> </ul>	○	○	○	○	○	○	○	○	○	○	○	○	○
12	輪胎	<ul style="list-style-type: none"> <li>胎紋深度及損壞狀況。必要時更換。</li> <li>冷胎壓狀況。必要時調整。</li> </ul>	○	○	○	○	○	○	○	○	○	○	○	○	○
13	驅動鏈條	<ul style="list-style-type: none"> <li>鏈條鬆緊度及損壞狀況。</li> <li>調整並使用特殊 O 型環鏈條潤滑劑全面地潤滑鏈條。</li> </ul>	每 500 km 及洗車後，在雨天或潮濕地區騎乘後。												
14	前叉	<ul style="list-style-type: none"> <li>作動功能及是否漏油。</li> <li>必要時檢修或更換。</li> </ul>	○	○	○	○	○	○	○	○	○	○	○	○	○
15	轉向舵軸承	<ul style="list-style-type: none"> <li>軸承總成的鬆緊度。</li> </ul>	○	○	○	○	○	○	○	○	○	○	○	○	○
		<ul style="list-style-type: none"> <li>塗抹鏗皂基黃油。</li> </ul>	每 12,500 km 或每 18 個月 (以先到者為準)												



# 一般定期保養／潤滑表

編號	項目	檢查或維修內容	里程表讀數 (km) 或時間												
			1,000 或 2 個月	4,000 或 6 個月	7,000 或 12 個月	10,000 或 18 個月	13,000 或 24 個月	16,000 或 30 個月	19,000 或 36 個月	22,000 或 42 個月	25,000 或 48 個月	28,000 或 54 個月	31,000 或 60 個月	34,000 或 66 個月	37,000 或 72 個月
16	後避震器	<ul style="list-style-type: none"> <li>· 作動功能及是否漏油。</li> <li>· 必要時更換。</li> </ul>	○	○	○	○	○	○	○	○	○	○	○	○	○
17	主、側支架	<ul style="list-style-type: none"> <li>· 作動功能</li> <li>· 潤滑彈簧掛勾處和樞軸。</li> <li>· 必要時更換。</li> </ul>	○	○	○	○	○	○	○	○	○	○	○	○	○
18	鎖緊度	<ul style="list-style-type: none"> <li>· 各部品鎖緊度。</li> <li>· 必要時調整。</li> </ul>	○	○	○	○	○	○	○	○	○	○	○	○	○
19	連動煞車系統 (UBS)	<ul style="list-style-type: none"> <li>· 塗抹鋰皂基黃油潤滑均衡器及鋼索末端。</li> <li>· 塗抹矽黃油潤滑敲擊器。</li> </ul>	○	○	○	○	○	○	○	○	○	○	○	○	○
20	前煞車把手樞軸	<ul style="list-style-type: none"> <li>· 塗抹少量矽黃油。</li> </ul>	○	○	○	○	○	○	○	○	○	○	○	○	○
21	後煞車把手樞軸	<ul style="list-style-type: none"> <li>· 塗抹少量矽黃油。</li> </ul>	○	○	○	○	○	○	○	○	○	○	○	○	○
22	電子油門握把	<ul style="list-style-type: none"> <li>· 作動功能及握把自由間隙。</li> <li>· 必要時調整。</li> <li>· 潤滑電門鋼索及握把外殼。</li> </ul>	○	○	○	○	○	○	○	○	○	○	○	○	○
23	驅動電池接頭冠簧	<ul style="list-style-type: none"> <li>· 冠簧尺寸檢查和清潔。</li> </ul>	○	○	○	○	○	○	○	○	○	○	○	○	○
24	電線	<ul style="list-style-type: none"> <li>· 高電壓電線是否損壞。</li> <li>· 電線接頭、連接器和端子是否損壞或鬆脫。</li> </ul>	○	○	○	○	○	○	○	○	○	○	○	○	○
25	備用電池	<ul style="list-style-type: none"> <li>· 電壓是否足夠。</li> <li>· 必要時更換。</li> </ul>	○	○	○	○	○	○	○	○	○	○	○	○	○
26	側支架開關	<ul style="list-style-type: none"> <li>· 作動是否正常。</li> <li>· 必要時更換。</li> </ul>	○	○	○	○	○	○	○	○	○	○	○	○	○

# 一般定期保養／潤滑表

編號	項目	檢查或維修內容	里程表讀數 (km) 或時間												
			1,000 或 2 個月	4,000 或 6 個月	7,000 或 12 個月	10,000 或 18 個月	13,000 或 24 個月	16,000 或 30 個月	19,000 或 36 個月	22,000 或 42 個月	25,000 或 48 個月	28,000 或 54 個月	31,000 或 60 個月	34,000 或 66 個月	37,000 或 72 個月
27	各控制鋼索	· 使用 YAMAHA 鋼索潤滑劑或其他適當的鋼索潤滑劑潤滑。	○	○	○	○	○	○	○	○	○	○	○	○	○
28	座墊鎖總成	· 作動是否正常。 · 潤滑。	○	○	○	○	○	○	○	○	○	○	○	○	○
29	前、後煞車開關	· 作動是否正常。	○	○	○	○	○	○	○	○	○	○	○	○	○
30	儀表、照明、訊號及開關	· 作動是否正常。 · 調整頭燈光束。	○	○	○	○	○	○	○	○	○	○	○	○	○

## 說明：

- 保養表上所標示之里程表讀數或時間，請以先到者為準進行保養。
- 在電動機車騎乘達 40,000 公里時 ( 或 78 個月 )，應再從定期保養表的 4,000 公里 ( 或 6 個月 ) 開始，以重複方式追加進行保養。
- 在潮濕或鹽分較高的使用方式與環境下使用車輛時，會讓車架等金屬部品加速發生鏽蝕。請用冷水洗除堆積之鹽分，以延長車輛的使用壽命。

## 註一：

若您的車輛經常性的處於短距離、高負荷或高轉速條件下騎乘，為確保車輛性能良好，建議您提早更換。

## 註二：

碟式煞車相關部品更換：

- 當分解煞車主缸或卡鉗時，亦須同時更換煞車油。另應時常檢查煞車油油位，補充煞車油至煞車主缸儲油槽。
- 每 2 年更換一次煞車主缸及煞車卡鉗的內部組件，並同時更換煞車油。
- 煞車油管於每 4 年及龜裂或損壞時更換，並同時更換煞車油。
- 搭載運動煞車系統 (UBS) 之機種，如前、後煞車把手自由間隙的數值不在規定的範圍內，請至山葉服務網檢查。

## 顧客意見窗口

承蒙您選購本公司的產品，在此十分感謝。  
當您的愛車需要檢查或保養時，請到 “山葉服務網” 進行。

1. 有關山葉服務網相關資訊，請至「YAMAHA 官方網站 - 經銷據點」查詢。

<https://www.yamaha-motor.com.tw/service.aspx>

或使用行動上網查詢



2. 有關電動機車任何操作、保養或維修的問題，建議請聯絡原購買店。

# 安全帽的選擇及使用



## 安心·安全——YAMAHA 關心您

安全帽建議可使用年限(僅供參考,因個人使用方式不同)

安全帽正常使用年限約3年,如使用頻繁期限也以不超過2年為適當。

經外力衝擊後,外觀雖無損壞,但材料及結構已發生劇烈變化,此安全帽已無任何保護作用,為了安全,請您切勿繼續使用。

### ① 頭頂通風孔

設有開關可控制帽體對外的空氣對流,保持安全帽內良好的透風性。



### ② 流線型帽體

新式帽體設計都有降低風阻的外型,降低風阻後也能降低騎士在騎乘時頭部的負擔,長時間騎乘較不酸痛。



### ⑦ 合格標籤

通常在帽體會貼上各檢測單位合格標籤,消費者可以在購買時參考,最常見的有DOT、CNS、SHELL、JIS等。



### ③ 包覆感十足的內襯

內襯有固定頭部的作用,可定時拆解,清洗內襯,保持安全帽內襯的衛生。



### ⑥ 頭帶

堅固的頭帶,牢固的將帽子緊緊固定在騎士的頭上,避免在發生意外時鬆動脫落。



### ⑤ 安全帽鏡片

鏡片都採用韌性極佳的材質製成,避免在發生意外時鏡片因衝擊產生碎片而傷及騎士眼睛。



### ④ 帽體吸震內層

安全帽所採用的保麗龍是經過特殊發泡製成的保麗龍,吸震能力不是一般保麗龍能夠相比的。



## 如何評鑑好的安全帽

### (1) 透氣性佳

透氣性好壞會影響帽體散熱速度,空氣對流越好佩戴越舒適,透氣性在購帽時是必要的考量條件。

### (2) 內襯舒適度

佩戴舒適度取決於內襯的優劣,最貼近騎士的部份是內襯,內襯布料質感、柔軟度都是影響佩戴舒適感的因素。

### (3) 內襯拆解便利性

考量衛生問題,內襯拆解的便利性是選購時考量的重點。

### (4) 鏡片視野

安全帽除了本身堅硬的外殼保護騎士,安全帽的視野也會影響騎車安全。視野越廣在騎乘時比較不會有壓迫感,騎車較輕鬆。

### (5) 鏡片拆解便利性

鏡片是安全帽的靈魂之窗,若沾到污垢或刮傷鏡片,會影響騎士視線。在必要時要將鏡片拆除清洗或更換新鏡片,拆解鏡片的便利性很重要,是選購時需考量的重點。

# YAMAHA 正廠部品、油品



## 超越標準 是我們唯一標準

YAMALUBE 符合比 JASO MB規格更嚴格的 Yamaha標準  
同時也適用於台灣市場所有速克達機種

### 機油 6大功能

- 潤滑作用
- 密封作用
- 冷卻作用
- 防鏽作用
- 酸中和作用
- 清靜分散作用

### 4大特點

1 專業機車廠開發的機車專用油

2 動力傳達性高

3 低油耗性

4 符合JASO規格

### YAMALUBE的優勢

專為速克達機種設計之規範，  
油耗更省，加速更順暢

API規格  
汽車引擎用

API:美國石油學會

JASO規格  
機車引擎專用

JASO:日本自動車標準組織

YAMALUBE  
Yamaha標準

即使經過長距離行駛之後，馬力和加速性能都能保持良好的狀態，而競爭品牌的油品性能，從新油開始逐漸衰退



榮獲讀者文摘2019信譽品牌潤滑油類金獎  
專為YAMAHA機車打造的高品質原廠機油



YAMALUBE

# YAMAHA 正廠部品、油品

市面上非正廠的部品、油品非常多，為了避免讓您購買到劣質的部品、油品，請您到全國 YAMAHA經銷商，購買 正廠的部品及油品，以確保您自身權益。



## YAMAHA 正廠部品



### ■ YAMAHA正廠部品、油品的優越性

**高信賴**

通過嚴酷測試符合嚴格品質基準  
原廠部品配合車輛同步開發，所生產的YAMAHA車輛專用部品皆已通過嚴格審核。

**高耐久**

繼續維持性能直到下次更換周期  
屬於必要性的定期點檢、更換部品、優異的耐久性可讓性能維持到下次更換周期。

**高性能**

扮演充分展現機車性能的關鍵角色  
模擬各種使用條件、配合車輛特性執行設計、展開式樣、發揮愛車性能。

### ■ 當您未使用YAMAHA正廠部品、油品： (或相同的機油SAE類型)

- ▲ 將無法充分發揮機車之性能。
- ▲ 機車發生問題時，本公司不負保固之責任。



<https://www.yamaha-motor.com.tw/> → 售後服務 → 新手上路

# 公路監理資訊

提醒您車主經常忘記辦理之監理業務及方便洽辦管道，讓您不花冤枉錢又能輕鬆GO。

註：

法規如有變更，請依實際法規之規定辦理。

一、行照換發：自102年1月1日起取消行照定期換發，機車汽燃費另以繳費通知單方式通知車主繳納。

\*請記得，車輛仍需依規定投保汽車強制責任險。

二、行照地址變更：戶籍地址遷移，請主動辦理行照地址變更，以便收受監理或裁罰機關通知。

\*臨櫃辦理應備證件：

(1) 車主身分證正本；公司、行號則應繳驗主管機關核准登記之公文(公司含登記表)或核發之登記證明書，並應提具財稅機關編配之統一編號；其繳驗之證明文件為影本者，另繳驗該公司行號最近一期繳納營業稅證明文件影本。

(2) 印章。

(3) 行照正本。

(4) 30日以上有效之強制險證正本。

(5) 無積欠違規罰鍰、牌照稅及燃料費。

(6) 有設定動產擔保者，須附債權人同意證明文件(不可越區辦理)。

\*在戶政機關也可辦理行照地址變更了！只要在戶政機關遷入戶籍時同時填寫戶籍資料變更跨機關通報或聯合服務申請表，如無不可辦理情形就可完成行照地址變更，讓您一次OK免奔波。

\*電動機車牌照稅稅額表(完全以電能為動力之電動機車)

馬達 最大馬力	英制馬力 (HP)	20.19 以下	20.20 - 40.03	40.04 - 50.07	50.08 - 58.79	58.80 - 114.11	114.12 以上
	公制馬力 (PS)	21.54 以下	21.55 - 42.71	42.72 - 53.43	53.44 - 62.73	62.74 - 121.76	121.77 以上
稅額		0	800	1,620	2,160	4,320	7,120

# 公路監理資訊

**三、車輛過戶：愛車轉手他人，請記得辦理車輛過戶登記，以免仍為牌照稅、燃料費課徵及違規歸責對象。**

**\*應備證件：**

- (1) 新、舊車主雙方身分證正本(非車輛所有人親自辦理者，新、舊車主雙方須另附有效之駕駛執照或全民健康保險卡或護照等證明文件，以及代辦人身分證正本)。公司、行號則應繳驗主管機關核准登記之公文(公司含登記表)或核發之登記證明書，並應提具財稅機關編配之統一編號；其繳驗之證明文件為影本者，另繳驗該公司行號最近一期繳納營業稅證明文件影本。
- (2) 雙方車主印章。
- (3) 行照正本。
- (4) 以新車主名義投保之30日以上有效強制險證正本。
- (5) 出廠5年以上機車，應先至監理機關辦理臨時檢驗。
- (6) 設定動產擔保者，須先至原設定監理機關辦理註銷登記。
- (7) 車主未滿18歲，請攜帶法定監護人(即父母雙方)身分證正本及監護人開具之同意書。
- (8) 無積欠違規罰鍰、牌照稅及燃料費。

**四、車輛報廢：車輛老舊不使用，請將號牌繳回監理機關辦妥車輛報廢登記以停徵牌照稅及燃料費，廢車回收可洽0800-085-717 環保署資源回收專線。**

**\*應備證件：**

- (1) 車主身分證正本；公司、行號則應繳驗主管機關核准登記之公文(公司含登記表)或核發之登記證明書，並應提具財稅機關編配之統一編號；其繳驗之證明文件為影本者，另繳驗該公司行號最近一期繳納營業稅證明文件影本。
- (2) 印章。
- (3) 行照正本。
- (4) 機車車牌(車牌若有遺失請附警察機關之車牌失竊證明文件)。
- (5) 無積欠違規罰鍰、牌照稅及燃料費。



# 公路監理資訊

(6) 車輛若已由環保署委託之回收廠商回收者，請另攜帶車輛回收管制聯單。

(7) 設定動產擔保者，須先至原設定監理機關辦理註銷登記。

註：

電子公路監理網(<https://www.mvdis.gov.tw/>) 提供線上即時查詢及申辦服務，歡迎多加利用。

## 五、交通部各監理機關總機電話

名稱	總機電話
<b>臺北市區監理所</b>	02-27630155
士林監理站	02-27630155
金門監理站	082-332407
連江監理站	0836-22694
<b>臺北市裁決所</b>	02-23658270
<b>高雄市區監理所</b>	07-3613161
苓雅監理站	07-2257812
<b>高雄市裁決中心</b>	07-3629902
<b>台北區監理所</b>	02-26884366
板橋監理站	02-22227835
蘆洲監理站	02-22886883
基隆監理站	02-24515311
宜蘭監理站	03-9658461

名稱	總機電話
花蓮監理站	03-8523166
玉里監理分站	03-8883161
<b>新竹區監理所</b>	03-5892051
新竹市監理站	03-5327101
桃園監理站	03-3664222
中壢監理站	03-4253990
苗栗監理站	037-331806
<b>嘉義區監理所</b>	05-3623939
雲林監理站	05-5335892
嘉義市監理站	05-2770150
新營監理站	06-6352845
麻豆監理站	06-5723181
臺南監理站	06-2696678

名稱	總機電話
<b>台中區監理所</b>	04-26912011
臺中市監理站	04-22341103
東勢監理分站	05-6991100
豐原監理站	04-25274229
彰化監理站	04-7867161
南投監理站	049-2350923
埔里監理分站	049-2980404
<b>高雄區監理所</b>	07-7711101
澎湖監理站	06-9211168
旗山監理站	07-6613711
台東監理站	089-311539
屏東監理站	08-7666733
恆春監理分站	08-8892014







台灣山葉機車工業股份有限公司  
303101 新竹縣湖口鄉東興村山葉路81號



YAMAHA官方網站



Y-Connect TWN for EV APP



YAMAHA LIFE APP



珍惜地球資源  
本手冊內頁使用再生紙印製

2022.11 NKT