

 **YAMAHA**
Revs Your Heart



X-MAX





X MAX

動勁由我 科技過人

Experience the MAX

MAX-series 結合歐洲頂尖設計與日本造車工藝

以「*Experience the MAX*」做為號召

傳達擁有MAX車款的尊榮感受





X造型LED頭燈

運動感十足的高挑鏤空LED頭燈，銳利如鷹眼，擁有卓越的行車照明與識別度。



X造型LED尾燈

雙LED尾燈與內建的後方LED方向燈結合，並配有緊急停止信號（ESS）功能，當您的減速速度比正常情況更快時，會啟動所有四個方向燈。



雙三角台前懸吊設計

配備雙三角台的前懸吊設計，帶來出色的運動操控性能及穩定性。



TRACTION CONTROL SYSTEM



BLUE CORE
新世代節能引擎

ABS防鎖死煞車系統

ABS防鎖死煞車系統可防止緊急情況或濕滑路面因煞車鎖死造成輪胎打滑，行車安全更有保障。

循跡控制系統

循跡控制系統可控制或防止車輛在濕滑、泥濘、沙地或未鋪設的路面上輪胎打滑現象。

新世代BLUE CORE節能引擎

DiASiI壓鑄鋁矽合金汽缸，搭配12孔電子供油系統，引擎運轉更加順暢，兼具駕駛樂趣與省油環保的時代需求。



圖片為 YAMAHA 全球廣告影像。實際販售車輛之車色、樣式、配備均符合台灣法規，以實車為主。本影像經數位合成。



NEW 無段式調整電動風鏡

擁有95mm的無級調整範圍，讓騎士能夠根據自身需求自由調整高度，確保最佳的視野與防風效果。



4.2吋TFT儀表 & 智慧科技

4.2吋全彩TFT儀表+3.2吋LCD高反差儀表板，呈現先進的儀表設計感，三種主題顯示、五種手機連線功能，智慧科技帶來更便利的騎乘體驗。

三種顯示主題

轉速表、油耗檢視、測速提醒（需下載 Garmin Street Cross）

手機連線功能

音樂、訊息、來電接聽、天氣、導航（需下載 Garmin Street Cross）



智慧型Smart Key

只需攜帶Smart Key即可按鈕開啟或關閉電源、啟動或停止引擎和把手鎖定、控制坐墊下置物箱、前置物箱和油箱開關，不僅便利更大幅提升防盜及安全性，並新增Type-C插座，提供更多充電便利性。

大容量置物空間

擁有44.9L置物箱空間，可完整放入兩頂安全帽，搭配雙前置物空間與12V電源供應，提供舒適的移動需求。

運動化車身線條

車側流暢線條隱含飛鏢造型的設計語彙，行進間完美詮釋暢快、迅捷的勁動感；新設計的側邊車殼採用防刮材質，同時新造型讓雙腳著地性更優異。

YAMALUBE®

正 廠 的 液 體 零 件



4-X 高效能省油型



4-GP 強效性能型



冷卻液



積碳防止劑



煞車油

建議油品

為愛車引擎提供全方位防護，建議定期更換。

其他化學品

針對愛車不同需求提供防護。

YAMALUBE 四大特點

1. 高「抗氧化和熱穩定性」
2. 高「油膜保持力」
3. 高「剪斷安定性」
4. 對應車型的「摩擦力」設定

機油六大功能



潤滑作用



密封作用



冷卻作用



清靜分散作用



防鏽作用



酸中和作用

MA&MB差異

打檔車與速克達因引擎／變速型式不同，對於機油的潤滑特性也有不同的需求。

採用濕式離合器的打檔車，因其機油也兼具潤滑變速機構之機能，為了避免離合器、變速打滑，故配方中多了「摩擦係數添加劑」。而速克達採用乾式離合器，因此機油摩擦力較高時反而會增加引擎負擔、讓油耗變差。

所以JASO（日本車輛標準組織）在制定機車用機油規格時，依摩擦係數之高低區分為MA／MB不同規格。

MA (MA2)：適用打檔車。 MB：最適合速克達。



欲瞭解更多商品詳細情報，請掃QR Code至YAMAHA官網查詢

XMAX Accessories



舒適坐墊 BMK-F4730-B1

低坐墊 BMK-F4730-A1



運動造型風鏡 BSS-283J0-00



後架 BSS-248D0-00

後箱底架 BME-284X0-01



車身減震拉桿 BSS-211H0-00



剎車拉桿護弓(右)

BXJ-FFBLG-00

剎車拉桿護弓(左)

BXJ-FRBLG-00



前置腳踏板 BXJ-F74M0-10

後置腳踏板 BXJ-F74M0-30



後靠背支架 BV1-F84U0-00

後靠背靠墊(灰) BV1-F843F-00




欲了解更多商品詳細資料
請掃描QR-Code至YAMAHA官網查詢

■商品以實物為主，本目錄僅供參考，詳情請洽經銷商。 ■商品樣式及價格，YAMAHA保留變更之權利。
■部分選購配件為接單後向國外訂購進口引進，故會有等待時間。
*若歐洲有在庫，系統下單後約45-60天到貨，以實際通知日期為準。 *若歐洲缺貨，則另行通知協商訂單處理。

XMAX 車色表




玄瓷灰 F01EB1

 Dark Ceramic 灰金




藍曜黑 F01DJ1

 Icon Black 黑藍(消光)




石墨黑 F01061

 Tech Black 黑




熔岩紅 F01601

 Dark Magma 深棕(消光)



耀動紅 F01031

 Radical Red 紅

XMAX 300 規格表

排氣量	292 c.c.	後避震	雙避震器
引擎形式	水冷4行程單缸4V	前煞車	φ 267 mm單碟 + ABS
馬力	28 ps / 7250 rpm	後煞車	φ 245 mm單碟 + ABS
扭力	2.9 kg-m / 5750 rpm	長x寬x高	2180 x 795 x 1505 (mm)
頭燈	LED	軸距	1540 mm
尾燈	LED	座高	795 mm
方向燈	LED	裝備重量	183 kg
碼表	4.2吋TFT+LCD儀表	油箱容量	13公升
車架形式	高剛性鋼管車架	輪胎 (前)	120/70-15 M/C 56 P
前避震	正立式前叉 (高剛性上下三角台結構)	輪胎 (後)	140/70-14 M/C 62 P

特殊規配表

ABS防鎖死煞車系統	●	無段式調整電動風鏡	●
循跡控制系統	●	可調式手把	●
Smart Key免鑰匙系統	●	TFT全彩螢幕	●
USB Type C 充電座	●	緊急雙閃燈	●

Energy Efficiency

機車燃料消耗量試驗方法		測試說明
測試值 (平均油耗)	33.5 (公里/公升)	所有數據為實驗室測試值。 以年平均行駛4,500公里除以能源效率測試值計算。 測試方式：機車燃料消耗量試驗方法。
年能源效率 (以年平均行駛4,500公里除以測試值計算)	134公升	
能源效率等級 (超過250 c.c.至500 c.c.)	1級	



台灣山葉機車工業股份有限公司
303 新竹縣湖口鄉山葉路81號



www.yamaha-motor.com.tw



Yamaha Motor TW



YAMAHA LIFE APP



正廠的液體零件



0800631680

服務熱線 · 專業安心



Yamaha Motor Taiwan



yamahamotortw



Yamaha Motorcycle Connect



YMS重機旗艦店
YAMAHA MOTORCYCLE SHOP

免責聲明：

為了您的安全，騎乘時請全程配戴安全帽與防護服並遵交通法規。本目錄之人車拍攝均為專業人士於封閉場地或賽道模擬騎乘之情境，請勿模仿。本目錄中之YAMAHA產品、配件或其他非YAMAHA設計部品等由第三方提供之開發與製造資訊，如在技術規格與外觀上有所更改，恕本公司不另行通知。圖片為 YAMAHA 全球廣告影像。實際販售車輛之車色、樣式、配備均符合台灣法規，以實車為主。本影像經數位合成。本公司對銷售之各種車輛所使用之零件、部品與配件，將依實際生產國家及供應等情形進行調整，不做永久供應之擔保。本目錄亦不提供任何其他保證，詳情請洽詢您當地的YAMAHA經銷商。

2年保固：由台灣山葉機車所生產或代理銷售之車輛，皆享有兩年不限里程保固（實際適用範圍依官網公告為準）。詳情請參考各機種之保養手冊所載之保證書內文，並依手冊定期保養，以維持車輛最佳性能。

本車系符合第七期排放及六期噪音管制標準

印製時間 2025 年 7 月